



H. AYUNTAMIENTO CONSTITUCIONAL  
DEL MUNICIPIO DE HUETAMO,  
MICHOACÁN

2021 - 2024

**CUENTA PÚBLICA MUNICIPAL  
3ER TRIMESTRE DE 2022  
JULIO-SEPTIEMBRE**

**C.P PABLO VARONA ESTRADA**  
PRESIDENTE MUNICIPAL

**PROFRA. MA ESPERANZA MARTINEZ  
GONZALEZ**  
SÍNDICO MUNICIPAL

**L.E.F. SALVADOR JAIMES SÁNCHEZ**  
SECRETARIO MUNICIPAL


**LIC. JOSÉ GUADALUPE OLIVEROS  
GALVAN**  
TESORERO MUNICIPAL

**LIC. JOSÉ FÉLIX DÍAZ GODÍNEZ**  
CONTRALOR MUNICIPAL

**ING. JOSÉ RICARDO SANTIBAÑEZ  
BARAJAS**  
DIRECTOR DE OBRAS PÚBLICAS

**ING. JULIÁN SOTO MARTÍNEZ**  
DIRECTOR DEL SAPAHU

000001



H. AYUNTAMIENTO CONSTITUCIONAL  
DEL MUNICIPIO DE HUETAMO,  
MICHOACÁN

2021 - 2024

**CUENTA PÚBLICA MUNICIPAL  
3ER TRIMESTRE DE 2022**

# **III. INFORMACIÓN PRESUPUESTARIA CONAC**

000054




H. AYUNTAMIENTO CONSTITUCIONAL  
DEL MUNICIPIO DE HUETAMO,  
MICHOACÁN

2021 - 2024

**CUENTA PÚBLICA MUNICIPAL  
3ER TRIMESTRE DE 2022**

# **ESTADO ANALÍTICO DE INGRESOS**

000055



# MUNICIPIO DE HUETAMO MICHOACAN

## ESTADO ANALÍTICO DE INGRESOS

DEL 1 DE ENERO AL 30 DE SEPTIEMBRE DE 2022

| RUBRO DE INGRESOS                                                                                                           | INGRESO        |                            |                |                |                      |                |
|-----------------------------------------------------------------------------------------------------------------------------|----------------|----------------------------|----------------|----------------|----------------------|----------------|
|                                                                                                                             | ESTIMADO       | AMPLIACIONES Y REDUCCIONES | MODIFICADO     | DEVENGADO      | RECAUDADO            | DIFERENCIA     |
| IMPUESTOS                                                                                                                   | 3,863,778.00   | 1,558,059.00               | 5,421,837.00   | 4,873,082.00   | 4,873,082.00         | 1,009,304.00   |
| CUOTAS Y APORTACIONES DE SEGURIDAD SOCIAL                                                                                   | 0.00           | 0.00                       | 0.00           | 0.00           | 0.00                 | 0.00           |
| CONTRIBUCIONES DE MEJORAS                                                                                                   | 0.00           | 0.00                       | 0.00           | 0.00           | 0.00                 | 0.00           |
| DERECHOS                                                                                                                    | 7,591,427.00   | 5,550,771.69               | 13,142,198.69  | 11,639,817.69  | 11,639,817.69        | 4,048,390.69   |
| PRODUCTOS                                                                                                                   | 58,963.00      | 9,312.21                   | 68,275.21      | 10,100.21      | 10,100.21            | -48,862.79     |
| APROVECHAMIENTOS                                                                                                            | 1,150,596.00   | -536,536.51                | 614,059.49     | 428,207.60     | 428,207.60           | -722,388.40    |
| INGRESOS POR VENTAS DE BIENES, PRESTACIÓN DE SERVICIOS Y OTROS INGRESOS                                                     | 5,754,888.00   | -4,843,900.00              | 910,988.00     | 0.00           | 0.00                 | -5,754,888.00  |
| PARTICIPACIONES, APORTACIONES, CONVENIOS, INCENTIVOS DERIVADOS DE LA COLABORACIÓN FISCAL Y FONDOS DISTINTOS DE APORTACIONES | 196,886,927.00 | -10,072,220.60             | 186,814,706.40 | 150,748,389.40 | 150,748,389.40       | -46,138,537.60 |
| TRANSFERENCIAS, ASIGNACIONES, SUBSIDIOS Y SUBVENCIONES, Y PENSIONES Y JUBILACIONES                                          | 0.00           | 0.00                       | 0.00           | 0.00           | 0.00                 | 0.00           |
| INGRESOS DERIVADOS DE FINANCIAMIENTOS                                                                                       | 0.00           | 0.00                       | 0.00           | 0.00           | 0.00                 | 0.00           |
| TOTAL                                                                                                                       | 215,306,579.00 | -8,334,514.21              | 206,972,064.79 | 167,699,596.90 | 167,699,596.90       |                |
|                                                                                                                             |                |                            |                |                | INGRESOS EXCEDENTES: | -47,606,982.10 |






**PRESIDENCIA**  
 C.F. PABLO VARONA ESQUIVEL  
 PRESIDENTE MUNICIPAL


**SINDICA PURA**  
 SINDICA PURA  
 SINDICO MUNICIPAL

**TESORERIA**  
 LIC. JOSE GUADALUPE OLIVEROS GALVAN  
 TESORERO MUNICIPAL

**SECRETARIA**  
 LIC. JOSE CELIA DIAZ GODINEZ  
 CONTRALOR MUNICIPAL

"Bajo protesta de decir verdad, declaramos que este reporte y sus notas son razonablemente correctos, y son responsabilidad del emisor."

000056



# MUNICIPIO DE HUETAMO MICHOACAN

## ESTADO ANALÍTICO DE INGRESOS POR FUENTE DE FINANCIAMIENTO

DEL 1 DE ENERO AL 30 DE SEPTIEMBRE DE 2022

### INGRESO

| F.F.: RECURSOS FISCALES (NO ETIQUETADO)                                                                                                                                                         | ESTIMADO             | AMPLIACIONES Y REDUCCIONES | MODIFICADO           | DEVENGADO                   | RECAUDADO            | DIFERENCIA          |
|-------------------------------------------------------------------------------------------------------------------------------------------------------------------------------------------------|----------------------|----------------------------|----------------------|-----------------------------|----------------------|---------------------|
| <b>INGRESOS DEL PODER EJECUTIVO FEDERAL O ESTATAL Y DE LOS MUNICIPIOS</b>                                                                                                                       | <b>12,664,764.00</b> | <b>6,557,412.69</b>        | <b>19,222,176.69</b> | <b>16,902,837.69</b>        | <b>16,902,837.69</b> | <b>4,238,073.69</b> |
| IMPUESTOS                                                                                                                                                                                       | 3,863,778.00         | 1,558,059.00               | 5,421,837.00         | 4,873,082.00                | 4,873,082.00         | 1,009,304.00        |
| CUOTAS Y APORTACIONES DE SEGURIDAD SOCIAL                                                                                                                                                       | 0.00                 | 0.00                       | 0.00                 | 0.00                        | 0.00                 | 0.00                |
| CONTRIBUCIONES DE MEJORAS                                                                                                                                                                       | 0.00                 | 0.00                       | 0.00                 | 0.00                        | 0.00                 | 0.00                |
| DERECHOS                                                                                                                                                                                        | 7,591,427.00         | 5,550,771.69               | 13,142,198.69        | 11,639,817.69               | 11,639,817.69        | 4,048,390.69        |
| PRODUCTOS                                                                                                                                                                                       | 58,963.00            | -97.00                     | 58,866.00            | 691.00                      | 691.00               | -58,272.00          |
| APROVECHAMIENTOS                                                                                                                                                                                | 1,150,596.00         | -551,321.00                | 599,275.00           | 389,247.00                  | 389,247.00           | -761,349.00         |
| PARTICIPACIONES, APORTACIONES, CONVENIOS, INCENTIVOS DERIVADOS DE LA COLABORACIÓN FISCAL Y FONDOS DISTINTOS DE APORTACIONES                                                                     | 0.00                 | 0.00                       | 0.00                 | 0.00                        | 0.00                 | 0.00                |
| TRANSFERENCIAS, ASIGNACIONES, SUBSIDIOS Y SUBVENCIONES, Y PENSIONES Y JUBILACIONES                                                                                                              | 0.00                 | 0.00                       | 0.00                 | 0.00                        | 0.00                 | 0.00                |
| <b>INGRESOS DE LOS ENTES PÚBLICOS DE LOS PODERES LEGISLATIVO Y JUDICIAL, DE LOS ÓRGANOS AUTÓNOMOS Y DEL SECTOR PARAESTATAL O PARAMUNICIPAL, ASÍ COMO DE LAS EMPRESAS PRODUCTIVAS DEL ESTADO</b> | <b>0.00</b>          | <b>0.00</b>                | <b>0.00</b>          | <b>0.00</b>                 | <b>0.00</b>          | <b>0.00</b>         |
| CUOTAS Y APORTACIONES DE SEGURIDAD SOCIAL                                                                                                                                                       | 0.00                 | 0.00                       | 0.00                 | 0.00                        | 0.00                 | 0.00                |
| PRODUCTOS                                                                                                                                                                                       | 0.00                 | 0.00                       | 0.00                 | 0.00                        | 0.00                 | 0.00                |
| INGRESOS POR VENTA DE BIENES, PRESTACIÓN DE SERVICIOS Y OTROS INGRESOS                                                                                                                          | 0.00                 | 0.00                       | 0.00                 | 0.00                        | 0.00                 | 0.00                |
| TRANSFERENCIAS, ASIGNACIONES, SUBSIDIOS Y SUBVENCIONES, Y PENSIONES Y JUBILACIONES                                                                                                              | 0.00                 | 0.00                       | 0.00                 | 0.00                        | 0.00                 | 0.00                |
| <b>INGRESOS DERIVADOS DE FINANCIAMIENTOS</b>                                                                                                                                                    | <b>0.00</b>          | <b>0.00</b>                | <b>0.00</b>          | <b>0.00</b>                 | <b>0.00</b>          | <b>0.00</b>         |
| INGRESOS DERIVADOS DE FINANCIAMIENTOS                                                                                                                                                           | 0.00                 | 0.00                       | 0.00                 | 0.00                        | 0.00                 | 0.00                |
| <b>TOTAL</b>                                                                                                                                                                                    | <b>12,664,764.00</b> | <b>6,557,412.69</b>        | <b>19,222,176.69</b> | <b>16,902,837.69</b>        | <b>16,902,837.69</b> | <b>4,238,073.69</b> |
|                                                                                                                                                                                                 |                      |                            |                      | <b>INGRESOS EXCEDENTES:</b> |                      | <b>4,238,073.69</b> |



C.P. PABLO VARONA ESTRADA  
PRESIDENTE MUNICIPAL

**PRESIDENCIA**



PROFRA. MA ESPERANZA MARTINEZ GONZALEZ

SINDICO MUNICIPAL



LIC. JOSÉ GUADALUPE OLIVEROS GALVAN

TESORERO MUNICIPAL




LIC. JOSÉ FÉLIX BIAZ GODÍNEZ

CONTRALOR MUNICIPAL

De lo anterior de decir verdad, declaramos que este reporte y sus notas son razonablemente correctos, y son responsabilidad del emisor.

000057



MUNICIPIO DE HUETAMO MICHOACAN

ESTADO ANALÍTICO DE INGRESOS POR FUENTE DE FINANCIAMIENTO

DEL 1 DE ENERO AL 30 DE SEPTIEMBRE DE 2022

INGRESO

F.F.: RECURSOS FEDERALES (NO ETIQUETADO)

|                                                                                                                                                                                                 | ESTIMADO      | AMPLIACIONES Y REDUCCIONES | MODIFICADO     | DEVENGADO                   | RECAUDADO     | DIFERENCIA            |
|-------------------------------------------------------------------------------------------------------------------------------------------------------------------------------------------------|---------------|----------------------------|----------------|-----------------------------|---------------|-----------------------|
| <b>INGRESOS DEL PODER EJECUTIVO FEDERAL O ESTATAL Y DE LOS MUNICIPIOS</b>                                                                                                                       | 99,694,023.00 | 3,595,708.00               | 103,289,731.00 | 80,813,745.00               | 80,813,745.00 | -18,880,278.00        |
| IMPUESTOS                                                                                                                                                                                       | 0.00          | 0.00                       | 0.00           | 0.00                        | 0.00          | 0.00                  |
| CUOTAS Y APORTACIONES DE SEGURIDAD SOCIAL                                                                                                                                                       | 0.00          | 0.00                       | 0.00           | 0.00                        | 0.00          | 0.00                  |
| CONTRIBUCIONES DE MEJORAS                                                                                                                                                                       | 0.00          | 0.00                       | 0.00           | 0.00                        | 0.00          | 0.00                  |
| DERECHOS                                                                                                                                                                                        | 0.00          | 0.00                       | 0.00           | 0.00                        | 0.00          | 0.00                  |
| PRODUCTOS                                                                                                                                                                                       | 0.00          | 0.00                       | 0.00           | 0.00                        | 0.00          | 0.00                  |
| APROVECHAMIENTOS                                                                                                                                                                                | 0.00          | 0.00                       | 0.00           | 0.00                        | 0.00          | 0.00                  |
| PARTICIPACIONES, APORTACIONES, CONVENIOS, INCENTIVOS DERIVADOS DE LA COLABORACIÓN FISCAL Y FONDOS DISTINTOS DE APORTACIONES                                                                     | 99,694,023.00 | 3,595,708.00               | 103,289,731.00 | 80,813,745.00               | 80,813,745.00 | -18,880,278.00        |
| TRANSFERENCIAS, ASIGNACIONES, SUBSIDIOS Y SUBVENCIONES, Y PENSIONES Y JUBILACIONES                                                                                                              | 0.00          | 0.00                       | 0.00           | 0.00                        | 0.00          | 0.00                  |
| <b>INGRESOS DE LOS ENTES PÚBLICOS DE LOS PODERES LEGISLATIVO Y JUDICIAL, DE LOS ÓRGANOS AUTÓNOMOS Y DEL SECTOR PARAESTATAL O PARAMUNICIPAL, ASÍ COMO DE LAS EMPRESAS PRODUCTIVAS DEL ESTADO</b> | 0.00          | 0.00                       | 0.00           | 0.00                        | 0.00          | 0.00                  |
| CUOTAS Y APORTACIONES DE SEGURIDAD SOCIAL                                                                                                                                                       | 0.00          | 0.00                       | 0.00           | 0.00                        | 0.00          | 0.00                  |
| PRODUCTOS                                                                                                                                                                                       | 0.00          | 0.00                       | 0.00           | 0.00                        | 0.00          | 0.00                  |
| INGRESOS POR VENTA DE BIENES, PRESTACIÓN DE SERVICIOS Y OTROS INGRESOS                                                                                                                          | 0.00          | 0.00                       | 0.00           | 0.00                        | 0.00          | 0.00                  |
| TRANSFERENCIAS, ASIGNACIONES, SUBSIDIOS Y SUBVENCIONES, Y PENSIONES Y JUBILACIONES                                                                                                              | 0.00          | 0.00                       | 0.00           | 0.00                        | 0.00          | 0.00                  |
| <b>INGRESOS DERIVADOS DE FINANCIAMIENTOS</b>                                                                                                                                                    | 0.00          | 0.00                       | 0.00           | 0.00                        | 0.00          | 0.00                  |
| INGRESOS DERIVADOS DE FINANCIAMIENTOS                                                                                                                                                           | 0.00          | 0.00                       | 0.00           | 0.00                        | 0.00          | 0.00                  |
| <b>TOTAL</b>                                                                                                                                                                                    | 99,694,023.00 | 3,595,708.00               | 103,289,731.00 | 80,813,745.00               | 80,813,745.00 |                       |
|                                                                                                                                                                                                 |               |                            |                | <b>INGRESOS EXCEDENTES:</b> |               | <b>-18,880,278.00</b> |







C. P. PABLO VARONA ESTRADA PRESIDENTE MUNICIPAL  
 PROFRA. ROSA ESPERANZA MARTINEZ GONZALEZ SINDICO MUNICIPAL  
 LIC. JOSÉ GUERRA OLIVEROS SALVAR TESORERO MUNICIPAL  
 LIC. JOSÉ FELIX LAZ GONZALEZ CONTRALOR MUNICIPAL

**PRESIDENCIA**  
**TESORERIA**  
**CONTRALORIA**

Bajo protesta de decir verdad, declaramos que este reporte y sus notas son razonablemente correctos, y son responsabilidad del emisor.

000058



MUNICIPIO DE HUETAMO MICHOACAN

ESTADO ANALÍTICO DE INGRESOS POR FUENTE DE FINANCIAMIENTO

PERIODO ERRONEO!!!

| F.F.: RECURSOS ESTATALES (NO ETIQUETADO)                                                                                                                                                 | INGRESO      |                            |              |           |                      |               |
|------------------------------------------------------------------------------------------------------------------------------------------------------------------------------------------|--------------|----------------------------|--------------|-----------|----------------------|---------------|
|                                                                                                                                                                                          | ESTIMADO     | AMPLIACIONES Y REDUCCIONES | MODIFICADO   | DEVENGADO | RECAUDADO            | DIFERENCIA    |
| INGRESOS DEL PODER EJECUTIVO FEDERAL O ESTATAL Y DE LOS MUNICIPIOS                                                                                                                       | 9,267,816.00 | 0.00                       | 9,267,816.00 | 0.00      | 0.00                 | -9,267,816.00 |
| IMPUESTOS                                                                                                                                                                                | 0.00         | 0.00                       | 0.00         | 0.00      | 0.00                 | 0.00          |
| CUOTAS Y APORTACIONES DE SEGURIDAD SOCIAL                                                                                                                                                | 0.00         | 0.00                       | 0.00         | 0.00      | 0.00                 | 0.00          |
| CONTRIBUCIONES DE MEJORAS                                                                                                                                                                | 0.00         | 0.00                       | 0.00         | 0.00      | 0.00                 | 0.00          |
| DERECHOS                                                                                                                                                                                 | 0.00         | 0.00                       | 0.00         | 0.00      | 0.00                 | 0.00          |
| PRODUCTOS                                                                                                                                                                                | 0.00         | 0.00                       | 0.00         | 0.00      | 0.00                 | 0.00          |
| APROVECHAMIENTOS                                                                                                                                                                         | 0.00         | 0.00                       | 0.00         | 0.00      | 0.00                 | 0.00          |
| PARTICIPACIONES, APORTACIONES, CONVENIOS, INCENTIVOS DERIVADOS DE LA COLABORACIÓN FISCAL Y FONDOS DISTINTOS DE APORTACIONES                                                              | 9,267,816.00 | 0.00                       | 9,267,816.00 | 0.00      | 0.00                 | -9,267,816.00 |
| TRANSFERENCIAS, ASIGNACIONES, SUBSIDIOS Y SUBVENCIONES, Y PENSIONES Y JUBILACIONES                                                                                                       | 0.00         | 0.00                       | 0.00         | 0.00      | 0.00                 | 0.00          |
| INGRESOS DE LOS ENTES PÚBLICOS DE LOS PODERES LEGISLATIVO Y JUDICIAL, DE LOS ÓRGANOS AUTÓNOMOS Y DEL SECTOR PARAESTATAL O PARAMUNICIPAL, ASÍ COMO DE LAS EMPRESAS PRODUCTIVAS DEL ESTADO | 0.00         | 0.00                       | 0.00         | 0.00      | 0.00                 | 0.00          |
| CUOTAS Y APORTACIONES DE SEGURIDAD SOCIAL                                                                                                                                                | 0.00         | 0.00                       | 0.00         | 0.00      | 0.00                 | 0.00          |
| PRODUCTOS                                                                                                                                                                                | 0.00         | 0.00                       | 0.00         | 0.00      | 0.00                 | 0.00          |
| INGRESOS POR VENTA DE BIENES, PRESTACIÓN DE SERVICIOS Y OTROS INGRESOS                                                                                                                   | 0.00         | 0.00                       | 0.00         | 0.00      | 0.00                 | 0.00          |
| TRANSFERENCIAS, ASIGNACIONES, SUBSIDIOS Y SUBVENCIONES, Y PENSIONES Y JUBILACIONES                                                                                                       | 0.00         | 0.00                       | 0.00         | 0.00      | 0.00                 | 0.00          |
| INGRESOS DERIVADOS DE FINANCIAMIENTOS                                                                                                                                                    | 0.00         | 0.00                       | 0.00         | 0.00      | 0.00                 | 0.00          |
| INGRESOS DERIVADOS DE FINANCIAMIENTOS                                                                                                                                                    | 0.00         | 0.00                       | 0.00         | 0.00      | 0.00                 | 0.00          |
| TOTAL                                                                                                                                                                                    | 9,267,816.00 | 0.00                       | 9,267,816.00 | 0.00      | 0.00                 |               |
|                                                                                                                                                                                          |              |                            |              |           | INGRESOS EXCEDENTES: | -9,267,816.00 |



C.P. PABLO VABONA ESTRADA  
PRESIDENTE MUNICIPAL



PROFRA. MA ESPERANZA  
SINDICO MUNICIPAL



DR. JOSE GUADALUPE OLIVEROS GALVAN  
TESORERO MUNICIPAL



DR. JOSE FELIPE DIAZ GODINEZ  
CONTADOR MUNICIPAL

PRESIDENCIA

Bajo protesta de decir verdad, declaramos que este reporte y sus notas son razonablemente correctos, y son responsabilidad del emisor.

000059



MUNICIPIO DE HUETAMO MICHOACAN

ESTADO ANALÍTICO DE INGRESOS POR FUENTE DE FINANCIAMIENTO

DEL 1 DE ENERO AL 30 DE SEPTIEMBRE DE 2022

INGRESO

Table with 7 columns: F.F.: RECURSOS FEDERALES (ETIQUETADO), ESTIMADO, AMPLIACIONES Y REDUCCIONES, MODIFICADO, DEVENGADO, RECAUDADO, DIFERENCIA. Rows include various income categories like INGRESOS DEL PODER EJECUTIVO FEDERAL, INGRESOS DE LOS ENTES PÚBLICOS, and INGRESOS DERIVADOS DE FINANCIAMIENTOS.

INGRESOS EXCEDENTES: -26,497,553.33

C.P. PABLO VARONA ESTRADA

PRESIDENTE MUNICIPAL

PRESIDENCIA

PROFRA MA ESPERANZA

SINDICO MUNICIPAL

LIC. JOSÉ GUADALUPE OLIVEROS GALVAN

TESORERIA

LIC. JOSÉ FELIPE DIAZ GODINEZ

CONTRALOR MUNICIPAL

Bajo protesta de decir Verdad, declaramos que este reporte y sus notas son razonablemente correctos, y son responsabilidad del emisor.

000060





MUNICIPIO DE HUETAMO MICHOACAN

ESTADO ANALÍTICO DE INGRESOS POR FUENTE DE FINANCIAMIENTO

DEL 1 DE ENERO AL 30 DE SEPTIEMBRE DE 2022

INGRESO

| F.F.: RECURSOS ESTATALES (ETIQUETADO)                                                                                                                                                           | ESTIMADO    | AMPLIACIONES Y REDUCCIONES | MODIFICADO          | DEVENGADO                   | RECAUDADO           | DIFERENCIA          |
|-------------------------------------------------------------------------------------------------------------------------------------------------------------------------------------------------|-------------|----------------------------|---------------------|-----------------------------|---------------------|---------------------|
| <b>INGRESOS DEL PODER EJECUTIVO FEDERAL O ESTATAL Y DE LOS MUNICIPIOS</b>                                                                                                                       | 0.00        | 1,773,378.65               | 1,773,378.65        | 1,773,378.65                | 1,773,378.65        | 1,773,378.65        |
| IMPUESTOS                                                                                                                                                                                       | 0.00        | 0.00                       | 0.00                | 0.00                        | 0.00                | 0.00                |
| CUOTAS Y APORTACIONES DE SEGURIDAD SOCIAL                                                                                                                                                       | 0.00        | 0.00                       | 0.00                | 0.00                        | 0.00                | 0.00                |
| CONTRIBUCIONES DE MEJORAS                                                                                                                                                                       | 0.00        | 0.00                       | 0.00                | 0.00                        | 0.00                | 0.00                |
| DERECHOS                                                                                                                                                                                        | 0.00        | 0.00                       | 0.00                | 0.00                        | 0.00                | 0.00                |
| PRODUCTOS                                                                                                                                                                                       | 0.00        | 0.00                       | 0.00                | 0.00                        | 0.00                | 0.00                |
| APROVECHAMIENTOS                                                                                                                                                                                | 0.00        | 0.00                       | 0.00                | 0.00                        | 0.00                | 0.00                |
| PARTICIPACIONES, APORTACIONES, CONVENIOS, INCENTIVOS DERIVADOS DE LA COLABORACIÓN FISCAL Y FONDOS DISTINTOS DE APORTACIONES                                                                     | 0.00        | 1,773,378.65               | 1,773,378.65        | 1,773,378.65                | 1,773,378.65        | 1,773,378.65        |
| TRANSFERENCIAS, ASIGNACIONES, SUBSIDIOS Y SUBVENCIONES, Y PENSIONES Y JUBILACIONES                                                                                                              | 0.00        | 0.00                       | 0.00                | 0.00                        | 0.00                | 0.00                |
| <b>INGRESOS DE LOS ENTES PÚBLICOS DE LOS PODERES LEGISLATIVO Y JUDICIAL, DE LOS ÓRGANOS AUTÓNOMOS Y DEL SECTOR PARAESTATAL O PARAMUNICIPAL, ASÍ COMO DE LAS EMPRESAS PRODUCTIVAS DEL ESTADO</b> | 0.00        | 0.00                       | 0.00                | 0.00                        | 0.00                | 0.00                |
| CUOTAS Y APORTACIONES DE SEGURIDAD SOCIAL                                                                                                                                                       | 0.00        | 0.00                       | 0.00                | 0.00                        | 0.00                | 0.00                |
| PRODUCTOS                                                                                                                                                                                       | 0.00        | 0.00                       | 0.00                | 0.00                        | 0.00                | 0.00                |
| INGRESOS POR VENTA DE BIENES, PRESTACIÓN DE SERVICIOS Y OTROS INGRESOS                                                                                                                          | 0.00        | 0.00                       | 0.00                | 0.00                        | 0.00                | 0.00                |
| TRANSFERENCIAS, ASIGNACIONES, SUBSIDIOS Y SUBVENCIONES, Y PENSIONES Y JUBILACIONES                                                                                                              | 0.00        | 0.00                       | 0.00                | 0.00                        | 0.00                | 0.00                |
| <b>INGRESOS DERIVADOS DE FINANCIAMIENTOS</b>                                                                                                                                                    | 0.00        | 0.00                       | 0.00                | 0.00                        | 0.00                | 0.00                |
| INGRESOS DERIVADOS DE FINANCIAMIENTOS                                                                                                                                                           | 0.00        | 0.00                       | 0.00                | 0.00                        | 0.00                | 0.00                |
| <b>TOTAL</b>                                                                                                                                                                                    | <b>0.00</b> | <b>1,773,378.65</b>        | <b>1,773,378.65</b> | <b>1,773,378.65</b>         | <b>1,773,378.65</b> |                     |
|                                                                                                                                                                                                 |             |                            |                     | <b>INGRESOS EXCEDENTES:</b> |                     | <b>1,773,378.65</b> |



 C.F. PABLO VARÓN ESTRADA  
 PRESIDENTE MUNICIPAL



 PROFRA. MA. ESMERALDA GONZALEZ  
 SINDICO MUNICIPAL



 LIC. JOSÉ GUADALUPE OLIVEROS GALVÁN  
 TESORERO MUNICIPAL



 LIC. JOSÉ FELIX DÍAZ GODÍNEZ  
 CONTRALOR MUNICIPAL

**PRESIDENCIA**  
 "Yo, el suscrito, al decir verdad, declaramos que este reporte y sus notas son razonablemente correctos, y son responsabilidad del emisor."  
**000061**




H. AYUNTAMIENTO CONSTITUCIONAL  
DEL MUNICIPIO DE HUETAMO,  
MICHOACÁN

2021 - 2024

**CUENTA PÚBLICA MUNICIPAL  
3ER TRIMESTRE DE 2022**

# **ESTADO ANALÍTICO DE EGRESOS**

000062



MUNICIPIO DE HUETAMO MICHOACAN

ESTADO ANALITICO DEL EJERCICIO DEL PRESUPUESTO DE EGRESOS
CLASIFICACION POR OBJETO DEL GASTO (CAPITULO Y CONCEPTO)

DEL 1 DE ENERO AL 30 DE SEPTIEMBRE DE 2022

EGRESOS

Table with 7 columns: CONCEPTO, APROBADO, AMPLIACIONES/ (REDUCCIONES), MODIFICADO, DEVENGADO, PAGADO, SUBEJERCICIO. Rows include categories like SERVICIOS PERSONALES, MATERIALES Y SUMINISTROS, etc., ending with TOTAL DEL GASTO.



SINDICATURA

Signature of Profra. Ma Esperanza Martinez Gonzalez, SINDICO MUNICIPAL



LIC. JOSE GUADALUPE OLIVEROS GALVAN, TESORERO MUNICIPAL



LIC. JOSE FELIX DIAZ GODINEZ, CONTRALOR MUNICIPAL



C.P. PABLO VARONA ESPARADA, PRESIDENTE MUNICIPAL

PRESIDENCIA

Bajo protesta de decir verdad, declaramos que este reporte y sus notas son razonablemente correctos, y son responsabilidad del emisor.

000063



MUNICIPIO DE HUETAMO MICHOACAN

ESTADO ANALITICO DEL EJERCICIO DEL PRESUPUESTO DE EGRESOS
CLASIFICACION POR OBJETO DEL GASTO (CAPÍTULO Y CONCEPTO)
DEL 1 DE ENERO AL 30 DE SEPTIEMBRE DE 2022


Table with 7 columns: CONCEPTO, APROBADO, AMPLIACIONES / (REDUCCIONES), MODIFICADO, DEVENGADO, PAGADO, SUBEJERCICIO. Rows include categories like SERVICIOS PERSONALES, MATERIALES Y SUMINISTROS, SERVICIOS GENERALES, TRANSFERENCIAS, ASIGNACIONES, SUBSIDIOS Y OTRAS AYUDAS, and BIENES MUEBLES, INMUEBLES E INVENTARIOS.

Official signatures and stamps of the Municipality of Huetamo Michoacán, including the President, Syndic, Treasurer, and Municipal Controller.

PRESIDENCIA

000064

Bajo protesta de decir verdad, declaramos que este reporte y sus notas son razonablemente correctos, y son responsabilidad del emisor.



MUNICIPIO DE HUETAMO MICHOACAN

ESTADO ANALITICO DEL EJERCICIO DEL PRESUPUESTO DE EGRESOS
CLASIFICACION POR OBJETO DEL GASTO (CAPÍTULO Y CONCEPTO)

DEL 1 DE ENERO AL 30 DE SEPTIEMBRE DE 2022

EGRESOS

Table with 7 columns: CONCEPTO, APROBADO, AMPLIACIONES / (REDUCCIONES), MODIFICADO, DEVENGADO, PAGADO, SUBEJERCICIO. It lists various budget items and their financial status.

Official signatures and stamps of the Municipality of Huetamo Michoacán, including the President, Syndic, Treasurer, and Controller.

000065



# MUNICIPIO DE HUETAMO MICHOACAN

## ESTADO ANALÍTICO DEL EJERCICIO DEL PRESUPUESTO DE EGRESOS

### CLASIFICACIÓN ADMINISTRATIVA

DEL 1 DE ENERO AL 30 DE SEPTIEMBRE DE 2022

#### EGRESOS

| CONCEPTO                                               | APROBADO              | AMPLIACIONES/<br>(REDUCCIONES) | MODIFICADO            | DEVENGADO             | PAGADO                | SUBEJERCICIO         |
|--------------------------------------------------------|-----------------------|--------------------------------|-----------------------|-----------------------|-----------------------|----------------------|
| PRESIDENCIA                                            | 17,153,404.49         | 5,088,565.92                   | 22,241,970.41         | 21,253,832.26         | 21,253,832.26         | 988,138.15           |
| SINDICATURA                                            | 2,398,763.37          | -255,829.58                    | 2,142,933.79          | 2,122,915.74          | 2,122,915.74          | 20,018.05            |
| REGIDURIA                                              | 3,216,600.00          | -118,612.00                    | 3,097,988.00          | 3,097,988.00          | 3,097,988.00          | 0.00                 |
| TESORERIA MUNICIPAL                                    | 7,890,011.48          | 2,425,229.81                   | 10,315,241.29         | 10,240,015.65         | 10,240,015.65         | 75,225.64            |
| SECRETARIA DEL AYUNTAMIENTO                            | 4,636,037.15          | 1,091,377.99                   | 5,727,415.14          | 5,678,685.95          | 5,678,685.95          | 48,729.19            |
| CONTRALORIA MUNICIPAL                                  | 416,644.25            | -144,993.75                    | 271,650.50            | 268,648.97            | 268,648.97            | 3,001.53             |
| DIRECCION DE DESARROLLO SOCIAL                         | 1,602,893.22          | 267,261.86                     | 1,870,155.08          | 1,860,983.94          | 1,860,983.94          | 9,171.14             |
| DIRECCION DE DESARROLLO RURAL SUSTENTABLE              | 2,707,235.05          | 1,475,134.25                   | 4,182,369.30          | 4,175,254.70          | 4,175,254.70          | 7,114.60             |
| DIRECCION DE DESARROLLO ECONOMICO                      | 387,783.05            | 88,049.16                      | 475,832.21            | 468,735.13            | 468,735.13            | 7,097.08             |
| DIRECCION DE GANADERIA                                 | 140,474.15            | 90,627.15                      | 231,101.30            | 231,101.30            | 231,101.30            | 0.00                 |
| DIRECCION DE ECOLOGIA                                  | 378,490.27            | 39,437.04                      | 417,927.31            | 410,428.55            | 410,428.55            | 7,498.76             |
| OFICIALIA MAYOR                                        | 7,600,275.47          | 2,061,895.31                   | 9,662,170.78          | 9,649,307.66          | 9,649,307.66          | 12,863.12            |
| DIRECCION DE OBRAS PUBLICAS Y COORDINACION DEL RAMO 33 | 3,887,150.52          | 505,362.68                     | 4,392,513.20          | 4,369,187.17          | 4,369,187.17          | 23,326.03            |
| DIRECCION DE SERVICIOS PUBLICOS MUNICIPALES            | 32,790,593.20         | 822,437.59                     | 33,613,030.79         | 33,085,713.24         | 33,085,713.24         | 527,317.55           |
| DIRECCION DE CULTURA                                   | 1,882,592.99          | -423,817.29                    | 1,458,775.70          | 1,318,721.93          | 1,318,721.93          | 140,053.77           |
| DIRECCION DE COMUNICACION SOCIAL                       | 1,212,423.32          | 238,757.10                     | 1,451,180.42          | 1,435,829.79          | 1,435,829.79          | 15,350.63            |
| COORDINACION DE ASUNTOS INDIGENAS                      | 125,174.15            | -22,763.15                     | 102,411.00            | 102,411.00            | 102,411.00            | 0.00                 |
| COORDINACION DE FOMENTO DEPORTIVO                      | 1,961,873.69          | -141,945.01                    | 1,819,928.68          | 1,723,680.68          | 1,723,680.68          | 96,248.00            |
| INSTITUTO DE LA MUJER                                  | 742,160.86            | -177,430.26                    | 564,730.60            | 563,526.60            | 563,526.60            | 1,204.00             |
| INSTITUTO DE LA JUVENTUD                               | 520,501.56            | -114,031.46                    | 406,470.10            | 406,137.36            | 406,137.36            | 332.74               |
| DIRECCION DE SALUD Y ASISTENCIA SOCIAL                 | 2,273,428.35          | -1,077,688.95                  | 1,195,739.40          | 1,057,522.14          | 1,057,522.14          | 138,217.26           |
| DIRECCION DE SEGURIDAD PUBLICA                         | 15,016,893.87         | 1,777,038.81                   | 16,793,932.68         | 14,888,292.68         | 14,888,292.68         | 1,905,640.00         |
| DIRECCION DE OBRAS (INVERSION EN OBRA)                 | 50,959,676.00         | 5,418,315.01                   | 56,377,991.01         | 45,811,533.25         | 45,811,533.25         | 10,566,457.76        |
| DIRECCION DE TRANSPARENCIA Y ACCESO A LA INFORMACION   | 127,853.30            | -118,714.30                    | 9,139.00              | 0.00                  | 0.00                  | 9,139.00             |
| DIRECCION DE ASUNTOS RELIGIOSOS                        | 182,833.57            | -156.57                        | 182,677.00            | 182,677.00            | 182,677.00            | 0.00                 |
| <b>TOTAL DEL GASTO</b>                                 | <b>160,211,767.33</b> | <b>18,793,507.36</b>           | <b>179,005,274.69</b> | <b>164,403,130.69</b> | <b>164,403,130.69</b> | <b>14,602,144.00</b> |



SINDICATURA

PROFRA. MA ESPERANZA MARTINEZ GONZALEZ  
SINDICO MUNICIPAL



LIC. JOSE GUADALUPE OLIVEROS GALVAN  
TESORERIA  
TESORERO MUNICIPAL



LIC. JOSE PEDRO DIAZ GODINEZ  
CONTRALORIA  
CONTRALOR MUNICIPAL




C.P. PABLO VARONA ESTEBAN  
PRESIDENTE MUNICIPAL

**PRESIDENCIA**

Bajo protesta de decir verdad, declaramos que este reporte y sus notas son razonablemente correctos, y son responsabilidad del emisor.

000066



MUNICIPIO DE HUETAMO MICHOACAN

ESTADO ANALÍTICO DEL EJERCICIO DEL PRESUPUESTO DE EGRESOS

CLASIFICACIÓN ADMINISTRATIVA

DEL 1 DE ENERO DE 2022 AL 30 DE SEPTIEMBRE DE 2022

EGRESOS

| CONCEPTO                                  | APROBADO       | AMPLIACIONES /<br>(REDUCCIONES) | MODIFICADO     | DEVENGADO      | PAGADO         | SUBEJERCICIO  |
|-------------------------------------------|----------------|---------------------------------|----------------|----------------|----------------|---------------|
| PODER EJECUTIVO                           | 0.00           | 0.00                            | 0.00           | 0.00           | 0.00           | 0.00          |
| PODER LEGISLATIVO                         | 0.00           | 0.00                            | 0.00           | 0.00           | 0.00           | 0.00          |
| PODER JUDICIAL                            | 0.00           | 0.00                            | 0.00           | 0.00           | 0.00           | 0.00          |
| ÓRGANOS AUTÓNOMOS                         | 0.00           | 0.00                            | 0.00           | 0.00           | 0.00           | 0.00          |
| ÓRGANO EJECUTIVO MUNICIPAL (AYUNTAMIENTO) | 215,307,839.00 | 18,793,507.36                   | 234,101,346.36 | 164,403,130.69 | 164,403,130.69 | 69,698,215.67 |
| TOTAL DEL GASTO                           | 215,307,839.00 | 18,793,507.36                   | 234,101,346.36 | 164,403,130.69 | 164,403,130.69 | 69,698,215.67 |




SINDICATURA

*[Signature]*

PROFRA. MA ESPERANZA MARTINEZ GONZALEZ  
SINDICO MUNICIPAL



LIC. JOSE GUABALIN OLIVEROS GALVAN  
TESORERO MUNICIPAL



LIC. JOSE FELIX DIAZ GONINEZ  
CONTRALOR MUNICIPAL



C.P. PABLO VARRONES BRADY  
PRESIDENTE MUNICIPAL

PRESIDENCIA

Por el presente de decir verdad, declaramos que este reporte y sus notas son razonablemente correctos, y son responsabilidad del emisor.

000067



MUNICIPIO DE HUETAMO MICHOACAN

ESTADO ANALÍTICO DEL EJERCICIO DEL PRESUPUESTO DE EGRESOS
CLASIFICACIÓN ECONÓMICA (POR TIPO DE GASTO)

DEL 1 DE ENERO AL 30 DE SEPTIEMBRE DE 2022

EGRESOS

Table with 7 columns: CONCEPTO, APROBADO, AMPLIACIONES / (REDUCCIONES), MODIFICADO, DEVENGADO, PAGADO, SUBEJERCICIO. Rows include GASTO CORRIENTE, GASTO DE CAPITAL, AMORTIZACION DE LA DEUDA Y DISMINUCION DE PASIVOS, PENSIONES Y JUBILACIONES, PARTICIPACIONES, and TOTAL DEL GASTO.

Stamp and signature of C.P. PABLO VARONA ESTRELLA, PRESIDENTE MUNICIPAL.

Stamp and signature of FRA. MA ESPERANZA MARTINEZ GONZALEZ, SINDICO MUNICIPAL.


Stamp and signature of LIC. JOSE GUADALUPE OLIVEROS GALVAN, TESORERO MUNICIPAL.

Stamp and signature of LIC. JOSE FELIX DIAZ GODINEZ, CONTRALOR MUNICIPAL.

"Bajo protesta de decir verdad, declaramos que este reporte y sus notas son razonablemente correctos, y son responsabilidad del emisor."

000068





MUNICIPIO DE HUETAMO MICHOACAN

ESTADO ANALÍTICO DEL EJERCICIO DEL PRESUPUESTO DE EGRESOS

CLASIFICACIÓN FUNCIONAL (FINALIDAD Y FUNCIÓN)


DEL 1 DE ENERO DE 2022 AL 30 DE SEPTIEMBRE DE 2022

EGRESOS

Table with 7 columns: CONCEPTO, APROBADO, AMPLIACIONES / (REDUCCIONES), MODIFICADO, DEVENGADO, PAGADO, SUBEJERCICIO. Rows include GOBIERNO, LEGISLACIÓN, JUSTICIA, COORDINACIÓN DE LA POLÍTICA DE GOBIERNO, etc.

Official signatures and stamps of the Municipality of Huetamo Michoacán. Includes stamps for the Ayuntamiento Municipal, Sindicatura, Tesorería Municipal, and Contraloría Municipal. A stamp number '000069' is visible at the bottom right.

"Bajo protesta de decir verdad, declaramos que este reporte y sus notas son razonablemente correctos, y son responsabilidad del emisor."



MUNICIPIO DE HUETAMO MICHOACAN

GASTO POR CATEGORÍA PROGRAMÁTICA

DEL 1 DE ENERO DE 2022 AL 30 DE SEPTIEMBRE DE 2022

E G R E S O S

Table with 7 columns: CONCEPTO, APROBADO, AMPLIACIONES / (REDUCCIONES), MODIFICADO, DEVENGADO, PAGADO, SUBEJERCICIO. Rows include PROGRAMAS, SUBSIDIOS, DESEMPEÑO DE FUNCIONES, ADMINISTRATIVOS Y DE APOYO, COMPROMISOS, OBLIGACIONES, and TOTAL DEL GASTO.

Official signatures and stamps of the Municipality of Huetamo Michoacán. Includes stamps for SINDICATURA, TESORERÍA MUNICIPAL, and CONTRALOR MUNICIPAL, along with the PRESIDENCIA stamp and a handwritten number 000070.